

INVERTER-SERIEN

EU 10i






EU 22i



EU 30i



	INVERTER	INVERTER	INVERTER
Type	1-fase	1-fase	1-fase
Maks. effekt (W)	1.000	2.200	3.000
Kontinuerlig effekt (W)	900	1.800	2.600
Nominell spenning (V)	230	230	230
Nominell frekvens (Hz)	50	50	50
Nominell Ampere (A)	3,9	7,8	11,3
Ladeuttak for 12V batterier (nominell effekt)	12V/8,0A	12V/8,3A	12V/8,3A
Kontakter	 16A-250V	 16A-250V	 16A-250V
Motormodel	GXH50	GXR120	GX160
Motortype	4-takter, OHV**, 1 sylinder	4-takter, OHV**, 1 sylinder	4-takter, OHV**, 1 sylinder
Sylindervolum (cm ³)	49,4	121,0	163,0
Boring x slaglengde (mm)	41,8 x 36,0	60,0 x 43,0	68,0 x 45,0
Turtall (o/min)	4.500 max	4.500 max	4.000 max
Kjølesystem	Luftavkjølt	Luftavkjølt	Luftavkjølt
Tenningsystem	Elektronisk	Elektronisk	Elektronisk
Volum motorolje (l)	0,25	0,40	0,53
Volum bensintank (l)	2,1	3,6	5,9
Driftstid (timer ved 25/100% belastning)	8/3,9	8,1/3,2	7,7/3,6
Startsystem	Snorstart	Snorstart	Snorstart
Lengde (mm)	451	512	622
Bredde (mm)	242	290	379
Høyde (mm)	379	425	489
Tørrvekt (kg)	13,0	21,1	35,2
Lydnivå (dBA 7m) 25%-100% belastning	52 - 59	53 - 62	54 - 64
Garantert støynivå dB(A) (2000/14/EC, 2005/88/EC)	87	90	92

* 3-fase 400 V3-. ** OHV - toppventilert. Merk: Alle aggregater bruker blyfri bensin.